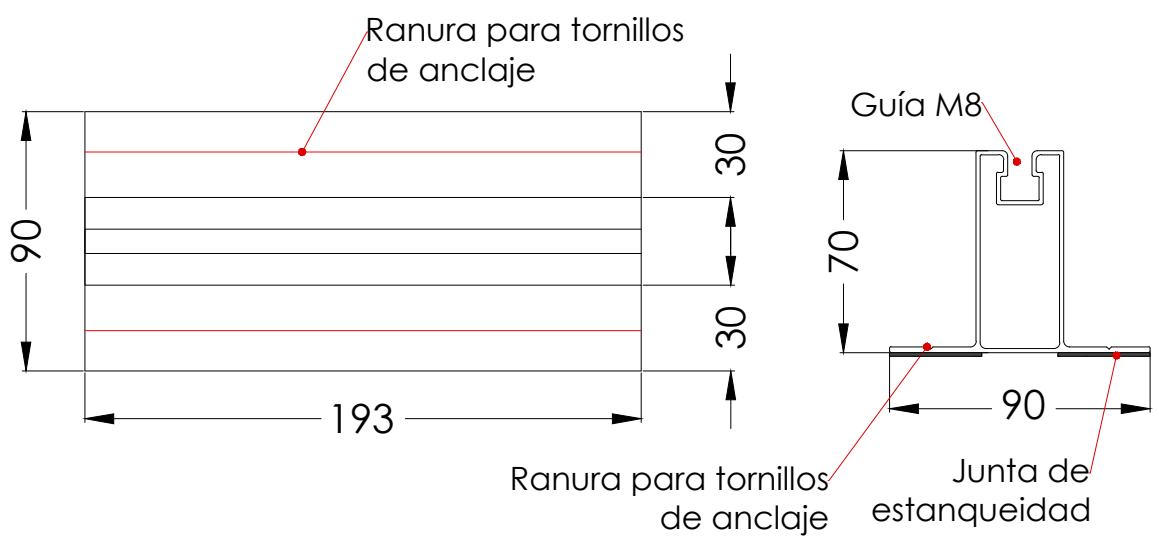


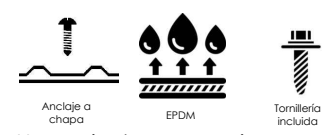
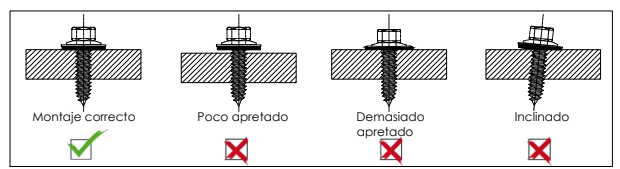
Ficha técnica

Fijación para anclaje directo a chapa, en la canal de la chapa

S07



Tornillos de anclaje autorroscantes para evitar virutas sobre la chapa



Herramientas necesarias:



Par de apriete:
Tornillo 6,3 / 5,5 Hexagonal 10 Nm

Seguridad:



S07
Fijación para todo tipo de cubiertas de panel sándwich.
Anclaje en el valle de la chapa.

Perfilería de aluminio EN AW 6005A T6

Incluye tornillos zincados con arandelas de sellado.
Incluye junta de estanqueidad EPDM.

Material 100% reciclable.
Cómoda instalación.



Marcado **ES19/86524** **CE**